

106 FEB. 2013

COMUNE DI ACI SANT'ANTONIO
PROVINCIA DI CATANIA
II° SETTORE-BENI CULTURALI-P.I.-SPORT E TEMPO LIBERO-
DEMOGRAFICO E SERVIZI SOCIALI

DETERMINA N° 62 DEL 24/1/2013 emesso dal Servizio Sociale .
 Oggetto : Liquidazione fornitura utenza Enel – Centro Diurno Anziani di Via L. Pulvirenti, 29.
 Periodo : dicembre 2012 .
 Ditta : Enel Energia S.P.A. – Potenza .

IL RESPONSABILE DEL SERVIZIO

Vista la fattura n° 2402125261 del 14/01/2013 di € 272,49 relative alla fornitura di energia elettrica presso il centro diurno anziani di via Lucio Pulvirenti n° 27/29 codice pod: IT001E94452696;
 Dato atto che le bollette si riferiscono a corrispettivo potenza , consumi dicembre 2012, acconti per consumi, più i.v.a. ;
 Rilevato che ai sensi del vigente regolamento di contabilità , trattandosi di spese fisse , occorre procedere alla relativa liquidazione ai sensi degli artt. 183 e 184 del D.L.vo 267/2000 ;
 Visto lo statuto comunale ed il vigente regolamento di contabilità ;

DETERMINA

1) Liquidare alla Ditta Enel Energia S.P.A. Potenza - la fattura n° 2402125261 del 14/01/2013 di € 272,49 relativa al Centro Diurno Anziani di Via L. Pulvirenti , 29 , per corrispettivo potenza periodo dicembre 2012, acconti per consumi, più i.v.a. , impegnando la superiore spesa al cap.1864 /3 del bilancio del c.a. .

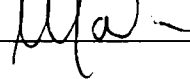
2) Emettere mandato di pagamento alla Enel Energia su conto corrente bancario dedicato acceso presso la Banca Popolare di Milano – IBAN IT07Z 0558401618 0000000 11746 .

In conformità ai principi statutari il presente atto, esecutivo e soggetto a controllo , sarà pubblicato all'albo pretorio e trasmesso all'Ufficio Segreteria per eventuali annotazioni e provvedimenti di competenza .

Inoltre viene trasmesso al servizio finanziario , unitamente alla relativa documentazione giustificativa , per i provvedimenti di competenza e per l'emissione del relativo mandato di pagamento .

IL RESPONSABILE DEL SERVIZIO
 (dott.ssa Caterina Sapienza)

PER LA COPERTURA FINANZIARIA



IL SERVIZIO FINANZIARIO

Visto il sopra riportato atto di liquidazione ;
 Riscontrata la regolarità della documentazione prodotta dalla ditta e della documentazione trasmessa dal responsabile del citato servizio ;

Ritenuto di dover dar corso al relativo pagamento ai sensi degli artt. 184 e 185 del D.L. vo 267/2000 ;

Visto lo statuto comunale ed il vigente Regolamento di contabilità ;
AUTORIZZA L'EMISSIONE DEL MANDATO DI PAGAMENTO

Addi 04 FEB. 2013

IL RESPONSABILE DEL SERVIZIO





L'ENERGIA CHE TI ASCOLTA.
Casella Postale 8080 - 85100 Potenza

SSS

P.903/SS
22/01/13

Enel Energia - Mercato libero dell'energia

DATI CLIENTE

Numero cliente: **110 927 763**
Partita IVA: 03829090871
Codice Fiscale: 00410340871

DATI FORNITURA

Le stiamo fornendo energia in
Comune Di Acì Sant'Antonio Amm. pub.
VIA PULVIRENTI 29 - 95025 ACI SANT'ANTONIO CT
Codice POD: IT001E94452696
Numero di presa: 8703706301035



SPENL46301227002927 2314401-2927-4
E B 0000002402125261 1 0027249 0

COMUNE DI ACI SANT'ANTONIO Amm. pub.
c/o _ MUN. I.P. CAB. CIMITERO
VIA REG. MARGHERITA 8
95025 ACI SANT'ANTONIO CT

SEGNALAZIONE GUASTI

803500 Numero Verde
da rete fissa e cellulare
tutti i giorni 24 ore su 24

SERVIZIO CLIENTI

www.enelenergia.it
800 900 860 Numero verde
gratuito da tutti i numeri nazionali
tutti i giorni 24 ore su 24
Punto Enel, scopri quello più vicino su www.enelenergia.it

PER INFORMAZIONI E RECLAMI SCRITTI
Casella Postale 8080 - 85100 Potenza

BOLLETTA PER LA FORNITURA DI ENERGIA ELETTRICA

N. fattura 2402125261 del 14/01/2013 Periodo dicembre 2012

Totale da pagare entro il 04/02/2013:

euro 272,49

Non risultano ancora pagate precedenti bollette per un totale di euro 622,91. Legga per favore la nota "Che cosa fare in caso di sollecito" stampata nell'area "Comunicazioni relative alla sua fornitura".

22 GEN 2013

Prot. N. 1224

TIPOLOGIA DI CONTRATTO:

UTENZA USI DIVERSI BASSA TENSIONE

Tipologia offerta MS Sicilia

- Tensione di fornitura 220 V - Bassa Tensione
- Potenza contrattualmente impegnata 6,0 kW (chilowatt)
- Potenza disponibile 6,6 kW (chilowatt)
- Data di attivazione della fornitura 01/01/2012
- Consumo Annuo 5084 kWh

RIEPILOGO IMPORTI

Totale servizi di vendita	138,85
Totale servizi di rete	76,54
Totale imposte	9,81
Totale energia elettrica fornita ed imposte	225,20
Totale netto iva	225,20
IVA 21% (su imponibile di euro 225,20)	47,29
TOTALE DELLA BOLLETTA	272,49

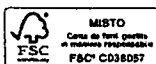
Sul retro del foglio trova il dettaglio importi della bolletta.

Qualità dei servizi telefonici: Enel Energia si conferma, anche nel secondo semestre 2011, leader nel mercato libero secondo la classifica sulla qualità dei call center pubblicata dall'Autorità

RIEPILOGO LETTURE E PRELIEVI

Periodo di riferimento dicembre 2012

	Energia attiva Lett. Precedente (rilevata)	Energia attiva Lett. Attuale (rilevata)	Consumo Energia Attiva (kWh)
	30/11/2012	31/12/2012	
F1	10.577	10.831	254
F2	4.810	4.947	137
F3	39.472	39.866	394
Totale			785



DETTAGLIO DELLE LETTURE E DEI CONSUMI FATTURATI

Abbiamo calcolato questa bolletta di conguaglio tenendo conto delle letture di seguito esposte

Data	Energia Attiva			Energia Reattiva			Tipo
	F1	F2	F3	F1	F2	F3	
30/11/2012	10.577	4.810	39.472	0	0	0	(rilevata)
31/12/2012	10.831	4.947	39.866	0	0	0	(rilevata)

Energia Attiva		Energia Reattiva	
F1	kWh 254	F1	kVarh 0
F2	kWh 137	F2	kVarh 0
F3	kWh 394	F3	kVarh 0
Consumi rilevati kWh 785		Consumi rilevati kVarh 0	

Energia Attiva	
F1	kWh 254
F2	kWh 137
F3	kWh 394
Consumi fatturati kWh 785	

DETTAGLIO IMPORTI IN BOLLETTA

	Unità di misura	Prezzi Unitari	Quantità	Totale euro	
TOTALE SERVIZI DI VENDITA				138,85	
Quota energia					
Energia fascia F1	dal 01/12/12 al 31/12/12	€/kWh	0,163753	254	41,59
Energia fascia F2		€/kWh	0,159953	137	21,91
Energia fascia F3		€/kWh	0,138725	394	54,66
Perdite di rete fascia F1		€/kWh	0,163753	26	4,26
Perdite di rete fascia F2		€/kWh	0,159953	14	2,24
Perdite di rete fascia F3		€/kWh	0,138725	41	5,69
Dispacciamento		€/kWh	0,010326	785	8,11
Reintegro Salvaguardia Transitoria		€/kWh	0,000497	785	0,39
TOTALE SERVIZI DI RETE				76,54	
Quota fissa					
Quota fissa	dal 01/12/12 al 31/12/12	€/cliente/mese	12,355767	mesi 1	12,36
Quota potenza					
Quota potenza	dal 01/12/12 al 31/12/12	€/kW di potenza impegnata/mese	2,761575	kW 6,0 mesi 1	16,57
Quota variabile					
Quota energia attiva	dal 01/12/12 al 31/12/12	€/kWh	0,060655	785	47,61
TOTALE IMPOSTE				9,81	
Accisa sull'energia elettrica					
Accisa sull'energia elettrica (entro 200000)	dal 01/12/12 al 31/12/12	€/kWh	0,012500	785	9,81
TOTALE FORNITURE DI ENERGIA ELETTRICA E IMPOSTE				225,20	
TOTALE NETTO IVA				225,20	
IVA 21% SU IMPONIBILE DI EURO 225,20				47,29	
TOTALE BOLLETTA				272,49	

COMUNICAZIONI RELATIVE ALLA SUA FORNITURA

Come e quando comunicare la lettura del contatore.

La informiamo che abbiamo esteso il periodo in cui può effettuare l'autolettura. Pertanto può comunicare la lettura del suo contatore negli ultimi 25 giorni di ogni mese (se la sua fattura è mensile) o di ogni bimestre (se la sua fattura è bimestrale).


Prenda nota del numero cliente indicato nella prima pagina della bolletta e del valore della lettura presente sul suo contatore (solo le cifre prima della virgola). Se i suoi consumi sono registrati su 3 fasce orarie, è necessario comunicare i 3 valori indicati sul suo contatore con "A3, A2, A1".

Per comunicare la lettura acceda all'Area Clienti del sito www.enelenergia.it o invii un sms al 320.2043860 (digitando LETTURA seguito dal numero cliente e il valore o i valori delle letture) oppure se preferisce può chiamare il numero verde 800.900.860 e seguire le istruzioni del risponditore automatico.

La lettura da lei comunicata sarà considerata per il calcolo della prossima bolletta se, per lo stesso periodo, non sarà acquisita una lettura valida del distributore.

Le segnaliamo che non risultano pagate le seguenti bollette:

Bollette non pagate	Importo IVA compresa	Data scadenza	Importo residuo
2328644066 del 14/09/2012	euro 211,50	scaduta il 04/10/2012	euro 211,50
2333176387 del 16/10/2012	euro 191,91	scaduta il 05/11/2012	euro 191,91
2335708519 del 14/11/2012	euro 80,86	scaduta il 04/12/2012	euro 80,86
2340055242 del 14/12/2012	euro 138,64	scaduta il 03/01/2013	euro 138,64



Che cosa fare in caso di sollecito del pagamento, sospensione o cessazione del contratto di fornitura

- Se ha già provveduto al pagamento, ignori il sollecito
- Se non ha ancora pagato, Le consigliamo di provvedere al più presto usando il nostro bollettino o effettuando un bonifico indicando nella causale il numero della fattura, il numero cliente e/o il suo Codice Fiscale o Partita Iva e inviando la ricevuta del pagamento al numero di fax dedicato 800.903.727.
- Se ha ricevuto preavviso di sospensione della fornitura (con preavviso di cessazione del contratto) o la sospensione è già avvenuta, La invitiamo a inviarcì copia della ricevuta di pagamento al fax dedicato 800.066.386
- Se la cessazione del contratto della fornitura è già avvenuta, La invitiamo a contattare i nostri operatori telefonicamente (numero verde gratuito 800 900 860) o tramite fax (numero fax generico 800.046.311) per stipulare un nuovo contratto con Enel Energia. La invitiamo inoltre a provvedere al più presto al pagamento delle fatture ancora insolute e di inviarcì copia della ricevuta di pagamento al fax generico 800.046.311. Il costo per la sospensione e la riattivazione della fornitura è di euro 72,76

Consumo annuo. Il suo consumo annuo in base ai dati in nostro possesso è 2110 kWh in F1, di 996 kWh in F2 e di 1978 kWh in F3.

Consumo medio giornaliero: il consumo medio giornaliero dal 01/01/2012 al 31/12/2012 è kWh 5,78 F1, kWh 2,73 F2 e kWh 5,42 F3.

Gentile Cliente,

con riferimento al Contratto da Lei sottoscritto, La informiamo che l'energia elettrica oggetto della presente fornitura è comprensiva del quantitativo di energia di importazione e di energia cosiddetta CIP6 (Rif. D.M. 21.11.2000) sotteso alla capacità conseguita da Enel Energia a seguito di apposita delega da Lei rilasciata, secondo quanto indicato nelle CGF.

Gentile Cliente,

Le comunichiamo che il che il suo Comune ha confermato anche per il periodo 01 gennaio - 31 marzo 2012 l'applicazione della maggiorazione dell'addizionale comunale dell'accisa sull'energia elettrica, già deliberata dal Comune per l'anno 2011. L'aumento delle aliquote non interessa i consumi effettuati a decorrere dal 1° aprile 2012, data a partire dalla quale non è più prevista l'applicazione dell'addizionale comunale per le Regioni a Statuto Speciale (Decreto Legge n. 16 del 2 marzo 2012 art. 4 comma 10). La informiamo, pertanto, che potrebbe riscontrare in fattura l'applicazione delle nuove aliquote di tassazione a seguito dell'effettuazione dei conguagli fiscali con riferimento ai consumi di gennaio/marzo 2012 già precedentemente fatturati.

INFORMAZIONI PER I CLIENTI

Qualità dei servizi telefonici: Enel Energia si conferma leader nella qualità dei servizi telefonici offerti sul mercato libero secondo quanto stabilito dall'Autorità per l'Energia Elettrica e il Gas. La classifica, riferita al II semestre 2011, mette a confronto le principali 33 aziende di vendita di energia elettrica e gas con più di 50 mila clienti ed è basata su una serie di punteggi assegnati ai singoli call center per i livelli di qualità effettivamente offerti ai consumatori, quali la disponibilità di linee telefoniche, i tempi di attesa, la chiarezza delle risposte, la cortesia degli operatori, la capacità di risolvere il problema nel minor tempo possibile.

Perché pagare la bolletta entro la data di scadenza.

Se il pagamento viene effettuato in ritardo il Fornitore, fatto salvo ogni altro diritto riconosciuto dal Contratto, applicherà, oltre alle eventuali ulteriori spese sostenute, ivi incluse quelle per i solleciti di pagamento delle fatture, interessi moratori calcolati su base annua, pari al tasso ufficiale di riferimento (TUR) aumentato di 3,5 punti percentuali.

Decorsi dieci giorni dalla scadenza del termine di pagamento indicato in fattura il fornitore potrà iniziare le procedure previste per la morosità.

E' possibile pagare la bolletta utilizzando le seguenti modalità:

- Domiciliazione su conto corrente bancario o postale: informazioni e attivazione chiamando l'800 900 860, su www.enelenergia.it, presso il suo istituto finanziario.
 - Bonifico bancario ad Enel Energia S.p.A. utilizzando i seguenti dati: Banca Popolare di Milano - Sede di Milano - Via Mazzini 9/11 - 20123 Milano - IBAN: IT782055840170000000071746. All'atto del bonifico si prega inserire nella causale i seguenti dati: ZZZ.2402125261.20130114.ZZZ
- Le ricordiamo inoltre, nel caso in cui lei sia soggetto agli obblighi di tracciabilità dei flussi finanziari di cui alla legge n. 136/2010 e s.m.i., di effettuare il pagamento esclusivamente sul conto corrente dedicato già comunicato dalla nostra società e qualora la sua fornitura sia sul Mercato Libero di riportare nella causale del bonifico anche il codice CIG e/o il codice CUP da lei richiesti all'AVCP, preceduti dal seguente testo, "CIG:"; "CUP:".
- Bollettino di conto corrente postale, presso i supermercati COOP, le tabaccherie e bar abilitati al servizio e collegati alla rete Lottomatica Italia Servizi e Sisal Pay.
 - Carta di credito: registrandosi nell'Area Clienti su www.enelenergia.it e pagando online.

Contatti utili per reclami.

La informiamo che per eventuali reclami è possibile utilizzare la Casella Postale 8080 - 85100 Potenza inviando il modulo per il reclamo scritto disponibile sul nostro sito www.enelenergia.it nell'area "Contattaci" alla voce di menù "Reclami". In alternativa, è possibile inviare un reclamo senza utilizzare il modulo predisposto. In tal caso, la comunicazione dovrà contenere i seguenti dati minimi necessari:

- a) nome e cognome; b) numero cliente ed indirizzo di fornitura;
- c) indirizzo postale o telematico presso cui si desidera ricevere la risposta; d) il servizio a cui si riferisce il reclamo (elettrico, gas, entrambi).

Aggiornamento corrispettivi. In questa fattura sono stati aggiornati i seguenti corrispettivi:

Dispacciamento, come da delibera ARG/elt n.111/06 aggiornato da Terna

Composizione del mix energetico utilizzato per la produzione dell'energia elettrica venduta dall'impresa nei due anni precedenti (dati forniti da GSE ai sensi del decreto MSE del 31/7/2009)			Composizione del mix medio nazionale utilizzato per la produzione dell'energia elettrica immessa nel sistema elettrico italiano nei due anni precedenti (dati forniti da GSE ai sensi del decreto MSE del 31/7/2009)	
Fonti primarie utilizzate	Anno 2010 %	Anno 2011 %	Anno 2010 %	Anno 2011 %
- Fonti rinnovabili	73,48%	53,08%	35,6%	36,7%
- Carbone	5,14%	10,82%	12,8%	14,6%
- Gas Naturale	17,55%	29,92%	42,4%	40,0%
- Prodotti petroliferi	0,65%	0,92%	1,6%	1,2%
- Nucleare	0,53%	1,03%	1,7%	1,8%
- Altre fonti	2,65%	4,23%	5,9%	5,7%



2314401-2927-3/4-11757

