

06 FEB. 2013

COMUNE DI ACI SANT'ANTONIO
PROVINCIA DI CATANIA
SETTORE 2° Beni Culturali – P.I. Sport e Tempo Libero –
Demografico e Servizi Sociali

DETERMINA N° 63 DEL 21/1/2013 emesso dal Servizio Sociale .

Oggetto : Liquidazione fornitura utenza Enel – Uffici Comunali di P.zza Cantarella n° 5 -
Periodo: dicembre 2012.

Ditta : Enel Energia S.P. A. – Potenza .

IL RESPONSABILE DEL SERVIZIO

Vista la fattura Enel energia n° 2402167580 del 14/01/2013 di € 521,01 relativa alla fornitura di energia elettrica nei locali comunali di p.zza Cantarella n. 5 codice POD IT001E94453000, periodo : dicembre 2012 ;

Dato atto che la bolletta si riferisce a corrispettivo potenza , consumi e acconti per consumi ;

Rilevato che ai sensi del vigente regolamento di contabilità , trattandosi di spese fisse , occorre procedere alla relativa liquidazione ai sensi degli artt. 183 e 184 del D.L.vo 267/2000 ;

Visto lo statuto comunale ed il vigente regolamento di contabilità ;

DETERMINA

1) Liquidare alla Ditta Enel Energia S.P.A. - 85100 Potenza la fattura n° 2402167580 del 14/01/2013 di € 521,01 relativa ai consumi di energia elettrica presso i locali comunali di P.zza Cantarella , 5 , per corrispettivo potenza , conguagli e acconti - periodo dicembre 2012 , più i.v.a. , impegnando la superiore spesa al cap. 1855/1 del bilancio del c.a.

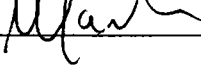
2) Emettere mandato di pagamento per la superiore somma tramite bonifico bancario su conto corrente dedicato intestato alla Enel Energia acceso presso Banca Popolare di Milano IBAN:IT07 05584 01618 000000011746.

In conformità ai principi statutari , il presente atto, esecutivo e soggetto a controllo , sarà pubblicato all'albo pretorio e trasmesso all'Ufficio Segreteria per eventuali annotazioni e provvedimenti di competenza .

Inoltre viene trasmesso al servizio finanziario , unitamente alla relativa documentazione giustificativa , per i provvedimenti di competenza e per l'emissione del relativo mandato di pagamento .

IL RESPONSABILE DEL SERVIZIO
(dott.ssa Caterina Sapienza)

PER LA COPERTURA FINANZIARIA



IL SERVIZIO FINANZIARIO

Visto il sopra riportato atto di liquidazione ;

Riscontrata la regolarità della documentazione prodotta dalla ditta e della documentazione trasmessa dal responsabile del citato servizio ;


Ritenuto di dover dar corso al relativo pagamento ai sensi degli artt. 184 e 185 del D.L. vo 267/2000 ;

Visto lo statuto comunale ed il vigente Regolamento di contabilità ;

AUTORIZZA L'EMISSIONE DEL MANDATO DI PAGAMENTO

Addi 04 FEB. 2013

IL RESPONSABILE DEL SERVIZIO





L'ENERGIA CHE TI ASCOLTA.
Casella Postale 8080 - 85100 Potenza

DATI FORNITURA

Le stiamo fornendo energia in
Comune Di Acì Sant'Antonio Amm. pub.
PIAZZA CANTARELLA 5 - 95025 ACI SANT'ANTONIO CT
Codice POD: IT001E94453000
Numero di presa: 8703703901007

Enel Energia - Mercato libero dell'energia

DATI CLIENTE

Numero cliente: **110 995 475**
Partita IVA: 03829090871
Codice Fiscale: 00410340871

P.904/SS
22/01/13



SPENL46301227002931 2314401-2931-4
E B 0000002402167580100521010

COMUNE DI ACI SANT'ANTONIO Amm. pub.
c/o _ MUN. I.P. CAB. CIMITERO
VIA REG. MARGHERITA 8
95025 ACI SANT'ANTONIO CT

SEGNALAZIONE GUASTI
803500 Numero Verde
da rete fissa e cellulare
tutti i giorni 24 ore su 24

SERVIZIO CLIENTI
www.enelenergia.it
800 900 860 Numero verde
gratuito da tutti i numeri nazionali
tutti i giorni 24 ore su 24

PER INFORMAZIONI E RECLAMI SCRITTI
Casella Postale 8080 - 85100 Potenza

Punto Enel, scopri quello più vicino su www.enelenergia.it

BOLLETTA PER LA FORNITURA DI ENERGIA ELETTRICA

N. fattura 2402167580 del 14/01/2013 Periodo dicembre 2012

Totale da pagare entro il **04/02/2013**: euro **521,01**

Non risultano ancora pagate precedenti bollette per un totale di euro 2.560,30. Legga per favore la nota "Che cosa fare in caso di sollecito" stampata nell'area "Comunicazioni relative alla sua fornitura".

TIPOLOGIA DI CONTRATTO:

UTENZA USI DIVERSI BASSA TENSIONE

Tipologia offerta MS Sicilia

- Tensione di fornitura 380 V - Bassa Tensione
- Potenza disponibile 20,0 kW (chilowatt)
- Data di attivazione della fornitura 01/02/2012
- Consumo Annuo 18399 kWh

RIEPILOGO IMPORTI

Totale servizi di vendita	274,29
Totale servizi di rete	137,52
Totale imposte	18,78
Totale energia elettrica fornita ed imposte	430,59
Totale netto iva	430,59
IVA 21% (su imponibile di euro 430,59)	90,42
TOTALE DELLA BOLLETTA	521,01

Sul retro del foglio trova il dettaglio importi della bolletta.

Qualità dei servizi telefonici: Enel Energia si conferma, anche nel secondo semestre 2011, leader nel mercato libero secondo la classifica sulla qualità dei call center pubblicata dall'Autorità

RIEPILOGO LETTURE E PRELIEVI

Periodo di riferimento


dicembre 2012

	Energia attiva Lett. Precedente (rilevata)	Energia attiva Lett. Attuale (rilevata)	Consumo Energia Attiva (kWh)	Consumo Energia Reattiva (kVarh)
	30/11/2012	31/12/2012		
F1	51.851	52.700	849	288
F2	19.441	19.636	195	21
F3	52.195	52.653	458	40
Totale			1.502	349

COMUNE DI ACI SANT'ANTONIO

22 GEN. 2013

Prot. N. 1282



DETTAGLIO DELLE LETTURE E DEI CONSUMI FATTURATI

Abbiamo calcolato questa bolletta di conguaglio tenendo conto delle letture di seguito esposte

Data	Energia Attiva			Energia Reattiva			Tipo
	F1	F2	F3	F1	F2	F3	
30/11/2012	51.851	19.441	52.195	21.000	7.886	21.592	(rilevata)
31/12/2012	52.700	19.636	52.653	21.288	7.907	21.632	(rilevata)

Energia Attiva		Energia Reattiva	
F1	kWh 849	F1	kVarh 288
F2	kWh 195	F2	kVarh 21
F3	kWh 458	F3	kVarh 40
Consumi rilevati kWh 1502		Consumi rilevati kVarh 349	

Energia Attiva		Energia Reattiva		Costi	Potenza Fatturata
F1	kWh 849	entro il 75 %	kVarh 0	0,947	13,000 kW
F2	kWh 195	oltre il 75 %	kVarh 0		
F3	kWh 458				
Consumi fatturati kWh 1.502		Consumi fatturati kVarh 0			

DETTAGLIO IMPORTI IN BOLLETTA

	Unità di misura	Prezzi Unitari	Quantità	Totale euro
TOTALE SERVIZI DI VENDITA				274,29
Quota energia				
Energia fascia F1	dal 01/12/12 al 31/12/12	€/kWh	849	139,03
Energia fascia F2		€/kWh	195	31,19
Energia fascia F3		€/kWh	458	63,54
Perdite di rete fascia F1		€/kWh	88	14,41
Perdite di rete fascia F2		€/kWh	20	3,20
Perdite di rete fascia F3		€/kWh	48	6,66
Dispacciamento		€/kWh	1.502	15,51
Reintegro Salvaguardia Transitoria		€/kWh	1.502	0,75
TOTALE SERVIZI DI RETE				137,52
Quota fissa				
Quota fissa	dal 01/12/12 al 31/12/12	€/cliente/mese	mesi 1	12,36
Quota potenza				
Quota potenza	dal 01/12/12 al 31/12/12	€/kW di potenza impegnata/mese	kW 13,0 mesi 1	34,10
Quota variabile				
Quota energia attiva	dal 01/12/12 al 31/12/12	€/kWh	1.502	91,06
TOTALE IMPOSTE				18,78
Accisa sull'energia elettrica				
Accisa sull'energia elettrica (entro 200000)	dal 01/12/12 al 31/12/12	€/kWh	1.502	18,78
TOTALE FORNITURE DI ENERGIA ELETTRICA E IMPOSTE				430,59
TOTALE NETTO IVA				430,59
IVA 21% SU IMPONIBILE DI EURO 430,59				90,42
TOTALE BOLLETTA				521,01

COMUNICAZIONI RELATIVE ALLA SUA FORNITURA

Come e quando comunicare la lettura del contatore.

La informiamo che abbiamo esteso il periodo in cui può effettuare l'autolettura. Pertanto può comunicare la lettura del suo contatore negli ultimi 25 giorni di ogni mese (se la sua fattura è mensile) o di ogni bimestre (se la sua fattura è bimestrale).


Prenda nota del numero cliente indicato nella prima pagina della bolletta e del valore della lettura presente sul suo contatore (solo le cifre prima della virgola). Se i suoi consumi sono registrati su 3 fasce orarie, è necessario comunicare i 3 valori indicati sul suo contatore con "A3, A2, A1".

Per comunicare la lettura acceda all'Area Clienti del sito www.enelenergia.it o invii un sms al 320.2043860 (digitando LETTURA seguito dal numero cliente e il valore o i valori delle letture) oppure se preferisce può chiamare il numero verde 800.900.860 e seguire le istruzioni del risponditore automatico.

La lettura da lei comunicata sarà considerata per il calcolo della prossima bolletta se, per lo stesso periodo, non sarà acquisita una lettura valida del distributore.

Le segnaliamo che non risultano pagate le seguenti bollette:

Bollette non pagate	Importo IVA compresa	Data scadenza	Importo residuo
2328916574 del 16/09/2012	euro 918,98	scaduta il 08/10/2012	euro 918,98
2333153620 del 16/10/2012	euro 824,81	scaduta il 05/11/2012	euro 824,81
2335726379 del 14/11/2012	euro 304,67	scaduta il 04/12/2012	euro 304,67
2339978754 del 14/12/2012	euro 511,84	scaduta il 03/01/2013	euro 511,84



Che cosa fare in caso di sollecito del pagamento, sospensione o cessazione del contratto di fornitura

- Se ha già provveduto al pagamento, ignori il sollecito
- Se non ha ancora pagato, Le consigliamo di provvedere al più presto usando il nostro bollettino o effettuando un bonifico indicando nella causale il numero della fattura, il numero cliente e/o il suo Codice Fiscale o Partita Iva e inviando la ricevuta del pagamento al numero di fax dedicato 800.903.727.
- Se ha ricevuto preavviso di sospensione della fornitura (con preavviso di cessazione del contratto) o la sospensione è già avvenuta, La invitiamo a inviarcì copia della ricevuta di pagamento al fax dedicato 800.066.386.
- Se la cessazione del contratto della fornitura è già avvenuta, La invitiamo a contattare i nostri operatori telefonicamente (numero verde gratuito 800 900 860) o tramite fax (numero fax generico 800.046.311) per stipulare un nuovo contratto con Enel Energia. La invitiamo inoltre a provvedere al più presto al pagamento delle fatture ancora insolute e di inviarcì copia della ricevuta di pagamento al fax generico 800.046.311. Il costo per la sospensione e la riattivazione della fornitura è di euro 72,76.

Consumo annuo. Il consumo annuo riportato è dato dalla somma dei consumi fatturati dall'inizio della fornitura.

Consumo annuo. Il suo consumo annuo in base ai dati in nostro possesso è 10200 kWh in F1, di 3077 kWh in F2 e di 5122 kWh in F3.

Consumo medio giornaliero: il consumo medio giornaliero dal 01/02/2012 al 31/12/2012 è kWh 30,45 F1, kWh 9,19 F2 e kWh 15,29 F3.

Gentile Cliente,
con riferimento al Contratto da Lei sottoscritto, La informiamo che l'energia elettrica oggetto della presente fornitura è comprensiva del quantitativo di energia di importazione e di energia cosiddetta CIP6 (Rif. D.M. 21.11.2000) sottose alla capacità conseguita da Enel Energia a seguito di apposita delega da Lei rilasciata, secondo quanto indicato nelle CGF.

Gentile Cliente,
Le comunichiamo che il che il suo Comune ha confermato anche per il periodo 01 gennaio - 31 marzo 2012 l'applicazione della maggiorazione dell'addizionale comunale dell'accisa sull'energia elettrica, già deliberata dal Comune per l'anno 2011. L'aumento delle aliquote non interessa i consumi effettuati a decorrere dal 1° aprile 2012, data a partire dalla quale non è più prevista l'applicazione dell'addizionale comunale per le Regioni a Statuto Speciale (Decreto Legge n. 16 del 2 marzo 2012 art. 4 comma 10). La informiamo, pertanto, che potrebbe riscontrare in fattura l'applicazione delle nuove aliquote di tassazione a seguito dell'effettuazione dei conguagli fiscali con riferimento ai consumi di gennaio/marzo 2012 già precedentemente fatturati.

INFORMAZIONI PER I CLIENTI

Qualità dei servizi telefonici: Enel Energia si conferma leader nella qualità dei servizi telefonici offerti sul mercato libero secondo quanto stabilito dall'Autorità per l'Energia Elettrica e il Gas. La classifica, riferita al II semestre 2011, mette a confronto le principali 33 aziende di vendita di energia elettrica e gas con più di 50 mila clienti ed è basata su una serie di punteggi assegnati ai singoli call center per i livelli di qualità effettivamente offerti ai consumatori, quali la disponibilità di linee telefoniche, i tempi di attesa, la chiarezza delle risposte, la cortesia degli operatori, la capacità di risolvere il problema nel minor tempo possibile.

Perché pagare la bolletta entro la data di scadenza.

Se il pagamento viene effettuato in ritardo il Fornitore, fatto salvo ogni altro diritto riconosciuto dal Contratto, applicherà, oltre alle eventuali ulteriori spese sostenute, ivi incluse quelle per i solleciti di pagamento delle fatture, interessi moratori calcolati su base annua, pari al tasso ufficiale di riferimento (TUR) aumentato di 3,5 punti percentuali. Decorsi dieci giorni dalla scadenza del termine di pagamento indicato in fattura il fornitore potrà iniziare le procedure previste per la morosità.

E' possibile pagare la bolletta utilizzando le seguenti modalità:

- Domiciliazione su conto corrente bancario o postale: informazioni e attivazione chiamando l'800 900 860, su www.enelenergia.it, presso il suo istituto finanziario.
 - Bonifico bancario ad Enel Energia S.p.A. utilizzando i seguenti dati: Banca Popolare di Milano - Sede di Milano - Via Mazzini 9/11 - 20123 Milano - IBAN: IT7820558401700000000071746. All'atto del bonifico si prega inserire nella causale i seguenti dati: ZZZ.2402167580.20130114.ZZZ
- Le ricordiamo inoltre, nel caso in cui lei sia soggetto agli obblighi di tracciabilità dei flussi finanziari di cui alla legge n. 136/2010 e s.m.i., di effettuare il pagamento esclusivamente sul conto corrente dedicato già comunicato dalla nostra società e qualora la sua fornitura sia sul Mercato Libero di riportare nella causale del bonifico anche il codice CIG e/o il codice CUP da lei richiesti all'AVCP, preceduti dal seguente testo, "CIG:", "CUP:".
- Bollettino di conto corrente postale, presso i supermercati COOP, le tabaccherie e bar abilitati al servizio e collegati alla rete Lottomatica Italia Servizi e Sisal Pay.
 - Carta di credito: registrandosi nell'Area Clienti su www.enelenergia.it e pagando online.

Contatti utili per reclami.

La informiamo che per eventuali reclami è possibile utilizzare la Casella Postale 8080 - 85100 Potenza inviando il modulo per il reclamo scritto disponibile sul nostro sito www.enelenergia.it nell'area "Contattaci" alla voce di menù "Reclami". In alternativa, è possibile inviare un reclamo senza utilizzare il modulo predisposto. In tal caso, la comunicazione dovrà contenere i seguenti dati minimi necessari:

- a) nome e cognome; b) numero cliente ed indirizzo di fornitura;
c) indirizzo postale o telematico presso cui si desidera ricevere la risposta; d) il servizio a cui si riferisce il reclamo (elettrico, gas, entrambi).

Aggiornamento corrispettivi. In questa fattura sono stati aggiornati i seguenti corrispettivi:

Dispacciamento, come da delibera ARG/elt n.111/06 aggiornato da Terna

Fonti primarie utilizzate	Composizione del mix energetico utilizzato per la produzione dell'energia elettrica venduta dall'impresa nei due anni precedenti (dati forniti da GSE ai sensi del decreto MSE del 31/7/2009)		Composizione del mix medio nazionale utilizzato per la produzione dell'energia elettrica immessa nel sistema elettrico italiano nei due anni precedenti (dati forniti da GSE ai sensi del decreto MSE del 31/7/2009)	
	Anno 2010	Anno 2011	Anno 2010	Anno 2011
- Fonti rinnovabili	73,48%	53,08%	35,6%	36,7%
- Carbone	5,14%	10,82%	12,8%	14,6%
- Gas Naturale	17,55%	29,92%	42,4%	40,0%
- Prodotti petroliferi	0,65%	0,92%	1,6%	1,2%
- Nucleare	0,53%	1,03%	1,7%	1,8%
- Altre fonti	2,65%	4,23%	5,9%	5,7%



2314401-2931-3/4-11773

